Imprimer la liste des cartes

Vous trouverez ce point de menu sous ***Paramètres/Système de cartes/Imprimer la liste des cartes.*** Vous avez ainsi la possibilité d'imprimer un aperçu des cartes se trouvant dans votre système.

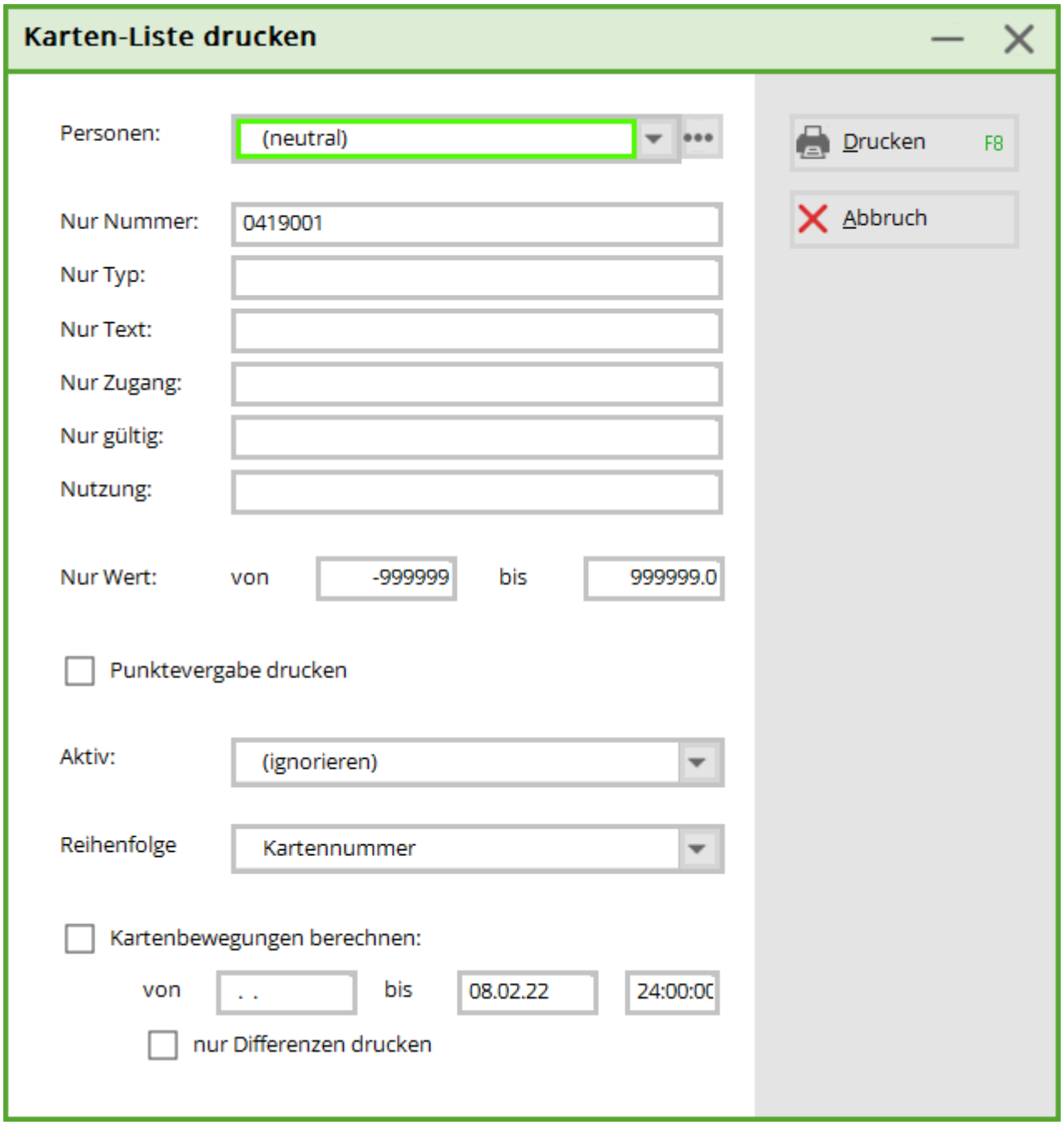

Fonction	Description
Numéro uniquement	Un numéro de club à 7 chiffres peut être indiqué ici, par ex. 0499001 (code pays + numéro DGV).
Type uniquement	Filtrez ici, selon vos besoins, certains Types de cartes (par ex. 1 pour membre, 2 pour invité). Il est également possible de saisir plusieurs types de cartes séparés par des virgules.
Texte uniquement	Vous pouvez filtrer ici les textes d'information.

Fonction	Description
Accès uniquement	Filtrez ici les cartes selon le code d'accès. Vous les trouverez dans la Aperçu des automates.
Valable uniquement	Filtre selon la date de validité : saisissez par exemple 01.01.11 (pour un jour) ou 01.01.11-31.12.11 (pour une période).
Utilisation	Cette fonction filtre selon la date de la dernière utilisation. Saisissez par exemple 01.01.11 (pour un jour) ou 01.01.11-31.12.11 (pour une période).
Valeur uniquement	Filtrez ici selon la valeur monétaire souhaitée, qui est actuellement se trouve sur la carte.
Imprimer l'attribution des points	Si vous cochez cette case, les valeurs de points actuelles seront imprimées.
Actif	Sélectionnez ici l'option souhaitée.
Ordre	Sélectionnez ici l'ordre souhaité.
Mouvements de la carte calculer de à	Si cette option est activée, PC CADDIE imprime un aperçu du chargement et de la comptabilisation des cartes.
Uniquement les différences	Sont imprimées ici les cartes qui présentent une différence entre le chargement et le débit.
Offset à cette date	Ici, on peut définir un offset à une date précise.
Choix de l'article	Ici, on peut mettre un filtre sur un article précis.

Calcul d'un solde de carte à une date de référence donnée

Ce point de menu, pour générer cette liste, se trouve sous ***Paramètres/Système de cartes/Imprimer la liste des cartes.*** Pour imprimer par exemple une liste avec le solde de carte du 31.12.2021, les paramètres suivants sont nécessaires : Cocher la case „Calculer les mouvements de cartes“ et choisir comme date

01.01.22 au 07.02.22 (ou le jour actuel)

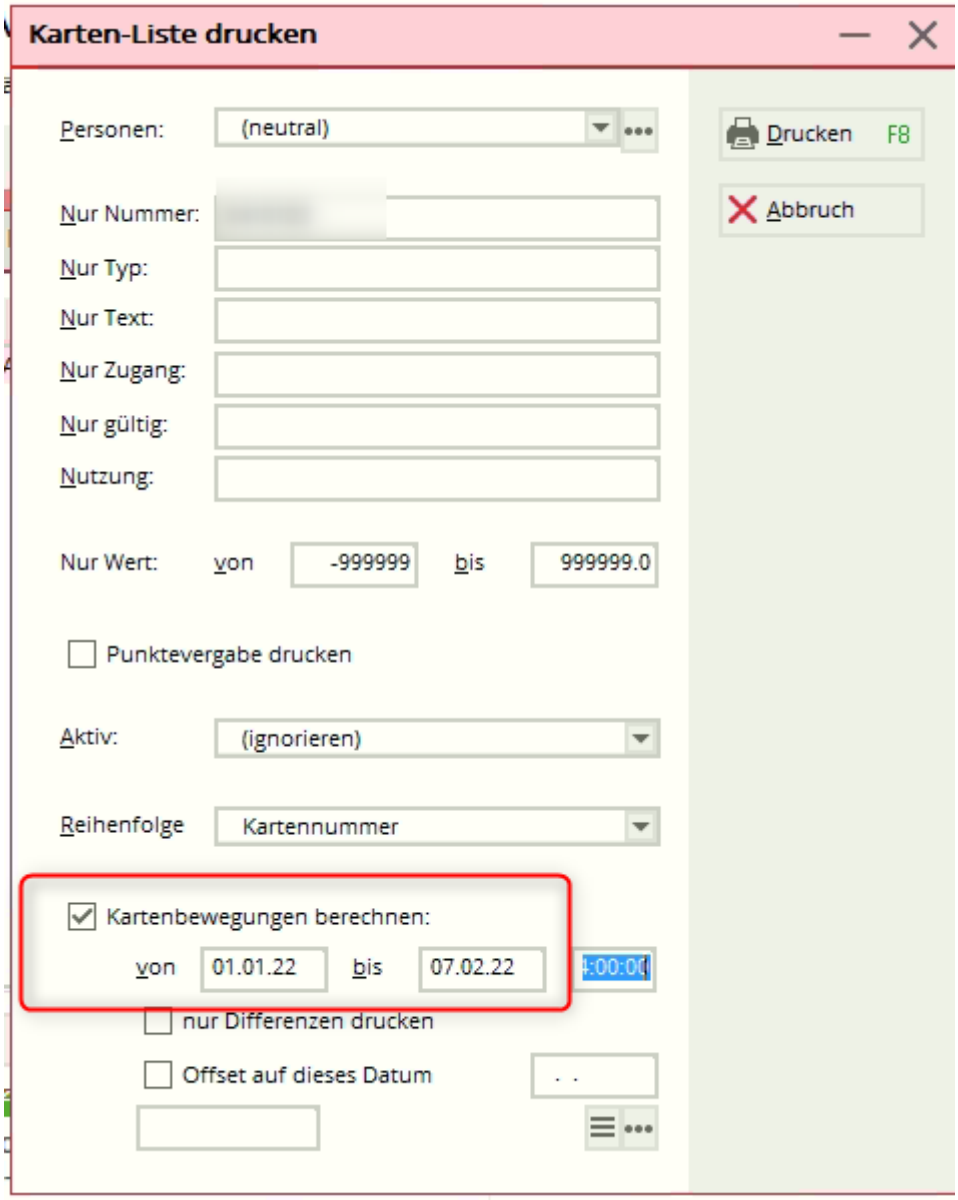

saisir.

Dans l'impression, les colonnes suivantes sont alors intéressantes :

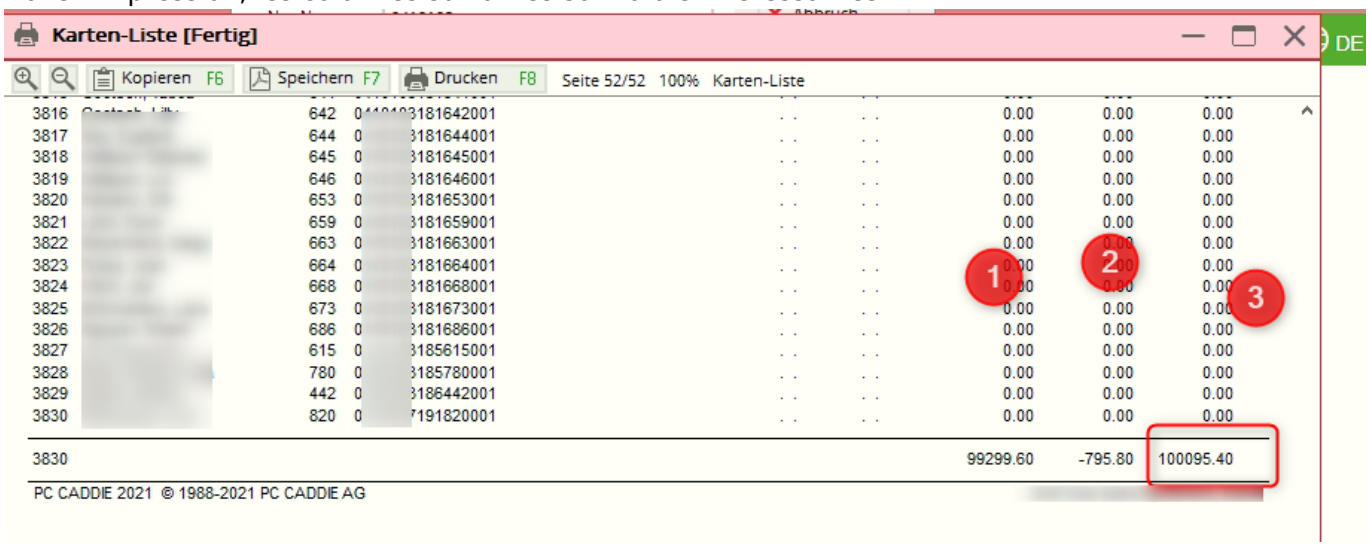

1. valeur : indique la valeur actuelle de la carte

2. écritures : montre les écritures de la date saisie (01.01. - aujourd'hui)
3. différence : c'est donc la valeur de la carte à la date de référence (un jour avant le 01.01. - donc le 31.12.15) - ce sont les valeurs dont vous avez besoin.