

Management des Tournois online

Gérer vos tournois du début jusqu'à la fin dans le PC CADDIE://online management des tournois. Donner des informations à l'avance à vos clients par internet et vous verrez que les clients bien informés ont moins de questions et sont plus agréables.



Installation

Installation du modul management du tournoi

Après avoir reçu les droits et les dates d'accès de notre part pour le modul PC CADDIE://online management des tournois, vous devez changer encore les paramètres suivants: Cliquer sur **Tournoi/Créer, paramétrer, supprimer** et choisissez le tournoi désiré.

Turnierdaten: Tinscore Cup - 22.11.10 - Spieler: 5 / Gäste: 2

Name, Datum, Platz
 Kürzel Name
 Lochzahl (36 -> 2 Runden, max. 108 -> 6 Runden)
 Datum
 Platz 18 Loch - Golf Club
 Hcp-Grenze der Abschläge Herren Damen

Ausschreibung
 HCP-Grenze... ...Rechnen Hcp-Faktor
 Spielform

 Stechen
 Blind-Hole
 Jahrespreiswirs.
 Intern/Gäste
 HCP-wirksam

Projekt
 Neu
 Sichern (F11)
 Löschen
 Kopieren
 Spieler
 Ergebnisse
 Drucken (F8)
 Nenngeld
 Abschluss
 Internet
 Timetable
 Ende

Cliquer sur **Internet**.

Intranet-Informationen (interne ID: 36)

Turniername: Tinscore Cup
 Spielform: Texas-Scramble; 18 Löcher

Informationen | Kategorien | Spielerzahl | Meldegrenzen | Funktionen

Ausrichter: Club DGV-ID: 490000337140
 Bemerkung: klusive Barbecue - Änderungen vorbehalten
 Nenngeld-Info: 20 € für Mitglieder, 50 € für Gäste
 Start: Tee: 1 Zeit: 10:00 Uhr
 Anzeige-Status: Meldeliste, Startliste und Ergebnisliste
 Teamergebnisse: (keine Teamwertung zeigen)
 Turnier ladbar für diese Clubnummern: 0497100,0499001

Wettbewerb-Informationen im IIS öffnen

Zuletzt gestartet:

- Alle Spieler per Intranet prüfen
- Meldeliste ins Intranet stellen
- Startliste ins Intranet stellen
- Ergebnisliste ins Intranet stellen

OK
 Kopieren (F6)
Parameter
 Export
 Abbruch

En suite cliquer de nouveau sur **paramètrer**. et installer les paramètres selon les fenêtres suivantes:

Turnier-Ergebnisliste exportieren

Mit dieser Funktion wird die Ergebnisliste in eine Datei exportiert:

Allgemein | Externes Programm

- Verzeichnis: C:\PCCADDIE\FTP\
- Dateiname: TUEX<SUCH>.TXT
 dabei gilt: <SUCH> = Suchkürzel
 <CODE> = interne ID des Turniers
- Header mit Turnierinformationen
- Platzinformationen exportieren
- ANSI-Zeichensatz
- Automatisch beim Drucken aktualisieren
- Automatisch mit [Internet] aktualisieren
- Sofortige Internet-Übertragung

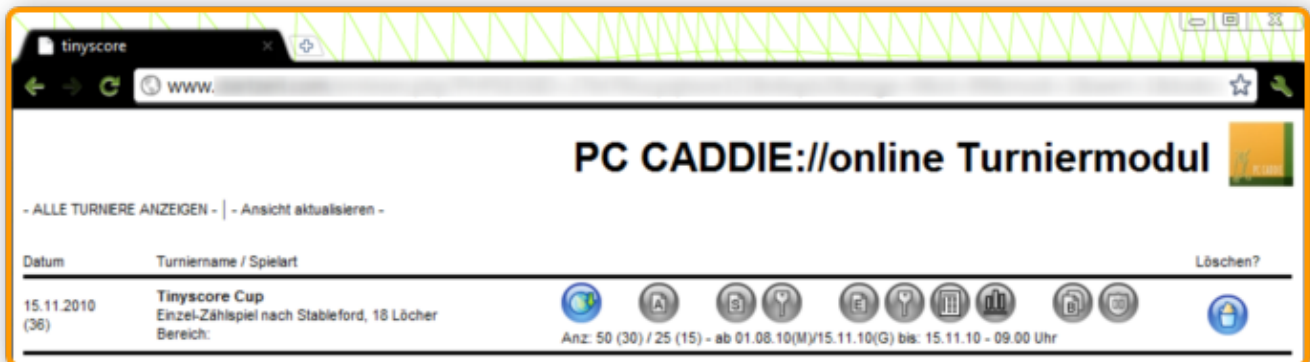
Login: 0499001 Passwort:

OK
 Abbruch

1. Il doit être inscrit dans le **répertoire** correct. Le chemin doit passer dans PC CADDIE classeur

- principal (normalement sur le serveur) après dans PC CADDIE et en dernier dans FTP.
2. Le **Nom du fichier** doit se présenter comme-ça: TUEX<SUCH>.txt. Le résultat est que chaque exportation d'une date textuel est sauvegarder dans le répertoire descript si-dessus. L'ordre <SUCH> sera chaque fois remplacer par un numéro.
 3. Il faut toujours avoir une coche ici.
 4. La **transmission immediate sur l'internet** fonction seulement, si toutes les dates sont correctes. Le Login correspond toujours au numéro du club avec le signe du pays devant. Le mot de passe vous sera transmit par PC CADDIE://online Support et sera le même que vous allez utiliser plus tard pour travailler dans PC CADDIE://online Clubmanager.

Après avoir installer tous les paramètres, vous devez peser **OK**. dans cette fenêtre. La même chose pour la fenêtre ouverte dans PC CADDIE pour que la fenêtre du browser suivante peut s'ouvrir.



Dès que cette fenêtre s'ouvre, vous savez que toutes les données rentrées sont correctes.

Important à savoir:

- Normalement ces paramètres sont installer par le support de PC CADDIE.
- Noter les dates des mots de passe séparément pour pouvoir les retrouver plus tard.
- Il n'est pas utile d'enregistrer la page dans les „Bookmarks“ dans votre internet, car l'URL change tout les jours en changeant le mot de passe interne.
- Si vous n'avez pas une installation internet sans interruption, il est possible que vous allez avoir des informations d'erreur. Dans ce cas nous vous prions de nous contacter pour que nous puissions faire une installation automatique.

Installation du modul Inscription du temps réel

Les points suivants sont importants pour le modul „inscription du temps réel“:

- Le serveur TT devrait s'ouvrir automatiquement dès que l'ordinateur marche. Dans le cas où vous devez faire un nouveau départ de l'ordinateur, ce programme ne doit pas être ouvert séparément. Le cas le plus idéal serait, si l'installation se fait directement comme service dans le serveur. Il serait garanti que tout serait toujours actuel.
- Le serveur TT cherche tous les 5 secondes une connection avec le serveur „Startzeit.com“ et contrôle si un changement ou un nouveau départ est présente
- Si vous n'avez pas une connection permanente avec l'internet vous devez faire cette connection manuel. N'oubliez pas, après avoir connecter, de nouveau de l'interrompre pour éviter des frais inutile.

- Plus de détails vous trouvez sous: [PC CADDIE Teetime-Server](#).

Management des tournois

Crée un tournoi avec le modul Management de tournois PC CADDIE

Ces directives ne remplacent pas les descriptions du PC CADDIE dans [Online-Dokumentation für Wettspiele](#). Dans cette description nous nous concentrons sur le modul management de tournois et non pas sur les paramètres pour crée un nouveau tournoi dans PC CADDIE.

Tout d'abord crée un nouveau tournoi dans PC CADDIE. Les champs marquer ont une rélevance spéciale pour ce modul:

Annonce	Notez ici le Handicap maximal qui est accepté pour cette inscription.
Prix/Catégories	Definissez les prix au plus tard avant de transmettre les résultats. Si vous ne definissez pas de prix, le système sort une list des résultats „brut total“ et „net total“.

Après avoir crée le tournoi, cliquer sur le bouton **Internet**.

Turnierdaten: Tinscore Cup - 22.11.10 - Spieler: 5 / Gäste: 2

Name, Datum, Platz
 Kürzel Name
 Lochzahl (36 -> 2 Runden, max. 108 -> 6 Runden)
 Datum
 Platz 18 Loch - Golf Club
 Hcp-Grenze der Abschläge Herren Damen

Ausschreibung
 HCP-Grenze... ...Rechnen Hcp-Faktor
 Spielform

 Stechen
 Blind-Hole
 Jahrespreiswirs.
 Intern/Gäste
 HCP-wirksam

Projekt
 Neu
 Sichern (F11)
 Löschen
 Kopieren
 Spieler
 Ergebnisse
 Drucken (F8)
 Nenngeld
 Abschluss
 Internet
 Timetable
 Ende

Conseil: Pour changer les champs, utiliser sur le clavier la touche tabulatoire. Vous serez plus vite.



Essayez de placer le moins de coche possible et de garder les informations courts.

Nous commençons avec la rubrique **Informations:**

Intranet-Informationen (interne ID: 36)

Name:

Form:

Informationen | Kategorien | Spielerzahl | Meldegrenzen | Info | Funktionen

Ausrichter:

Bemerkung:

Nenngeld-Info:

Start: Tee: Zeit: Uhr

Anzeige-Status:

Teamergebnisse:

Ladbar für diese Clubnummern:

Zuletzt gestartet: 22.11.10 14:55

04.02.11 08:15

Remarque	Cette remarque est lisible en tête des listes des départs et des résultats. P.ex. vous pouvez informer les joueurs où des stands de nourriture se trouvent ou que des changements sont sous restriction.
Frais d'inscription et départ	Celci sont lisible dans l'internet.
Statu de lisibilité	Doit être activ sur les listes d'inscription, les listes de départ et les listes des résultats - si non la transmission des tournois ne ce fait pas.

Nous changeons dans la rubrique **Catégories:**

Intranet-Informationen (interne ID: 36)

Name:

Form:

Informationen **Kategorien** | Spielerzahl | Meldegrenzen | Info | Funktionen

Anmelde-Kategorien:

Nur Geschlecht: Weiblich Männlich

Altersklassen: Alle

Kinder (AK12) Kinder (AK14)

Jugend (AK16) Jugend (AK18)

Erwachsenen (ohne Jungsenioren bzw. Senioren)

Jungsenioren Senioren

Sonstige Altersklassen:

Herren von bis

Damen von bis

Mannschafts-Meldung ermöglichen

OK

Kopieren (F6)

Parameter

Export

Abbruch

Choix du sexe	Si un tournoi est réservé que pour des dames, ça ce defini ici.
Classes d'âges	Ces classes sont intéressantes en cas de journée de seniors ou pour des tournois fédéral. Il se réfèrent des classes d'âges qui sont défini dans PC CADDIE. Vous ne devez pas les changer ils doivent rester comme il sont. Il y a une option d'activer d'autres classes d'âges.
Inscription de teams	Si toute un groupe veut s'inscrire, mettez la coche à cette option.

Nous allons à la rubrique **Nombre de joueurs:**

Intranet-Informationen (interne ID: 36)

Name: Tinscore Cup
 Form: Einzel-Zählspiel nach Stableford; 18 Löcher

Informationen | Kategorien **Spielerzahl** | Meldegrenzen | Info | Funktionen

Gesamt-Teilnehmer: Maximal total: 50
 davon Gäste: 25

Die folgende Anzahl Teilnehmerplätze ist reserviert für
 Internet-Anmeldungen und kann lokal nicht gebucht werden:

Internet-Anmeldung: Maximal total: 30
 davon Gäste: 15

Warteliste: Maximal total: 0
 davon Gäste: 0

Als Gäste zugelassen:
 [(keine Einschränkung)]

Bei der Anmeldung kann ein Startwunsch angegeben werden
 Beim Vierer dürfen sich auch Einzelspieler anmelden
 Abmeldung per Intranet ermöglichen (in Vorbereitung)

OK
 Kopieren (F6)
 Parameter
 Export
 Abbruch

Hier müssen Spieler eingetragen werden, damit eine Internet-Anmeldung ermöglicht werden kann.



Si vous n'avez pas de règlements séparé pour des invités, le nombre doit être le même.

Participant total	Mettez le nombre maximal de joueurs qui peuvent participer et le nombre d'invités. (La même quantité que vous bloqué dans le timetable pour le tournoi). Les invités sont inclus dans la quantité des participants. P.ex. si vous avez 50 participants il y a p.ex. 20 invités qui peuvent s'inscrire. Le total reste les 50 participants.
Inscription par internet	N'oubliez pas du tout d'indiquer dans ce champ le nombre de participants qui peuvent s'inscrire online (par internet).
Liste d'attente	Au cas où vous voulez utiliser l'administration des listes d'attentes par PCC, vous devez également remplir ce champ.
Comme hôtes autoriser	N'hésitez pas de remplir en détails les critères suivants (voir l'image si dessous) pour que les hôtes puissent connaître les conditions de votre place.

Intranet-Informationen (interne ID: 36)

Name:

Form:

Informationen | Kategorien | **Spielerzahl** | Meldegrenzen | Info | Funktionen

Gesamt-Teilnehmer: Maximal total:
davon Gäste:

Die folgende Anzahl Teilnehmerplätze ist reserviert für
Internet-Anmeldungen und kann lokal nicht gebucht werden:

Internet-Anmeldung: Maximal total:
davon Gäste:

Warteliste: Maximal total:
davon Gäste:

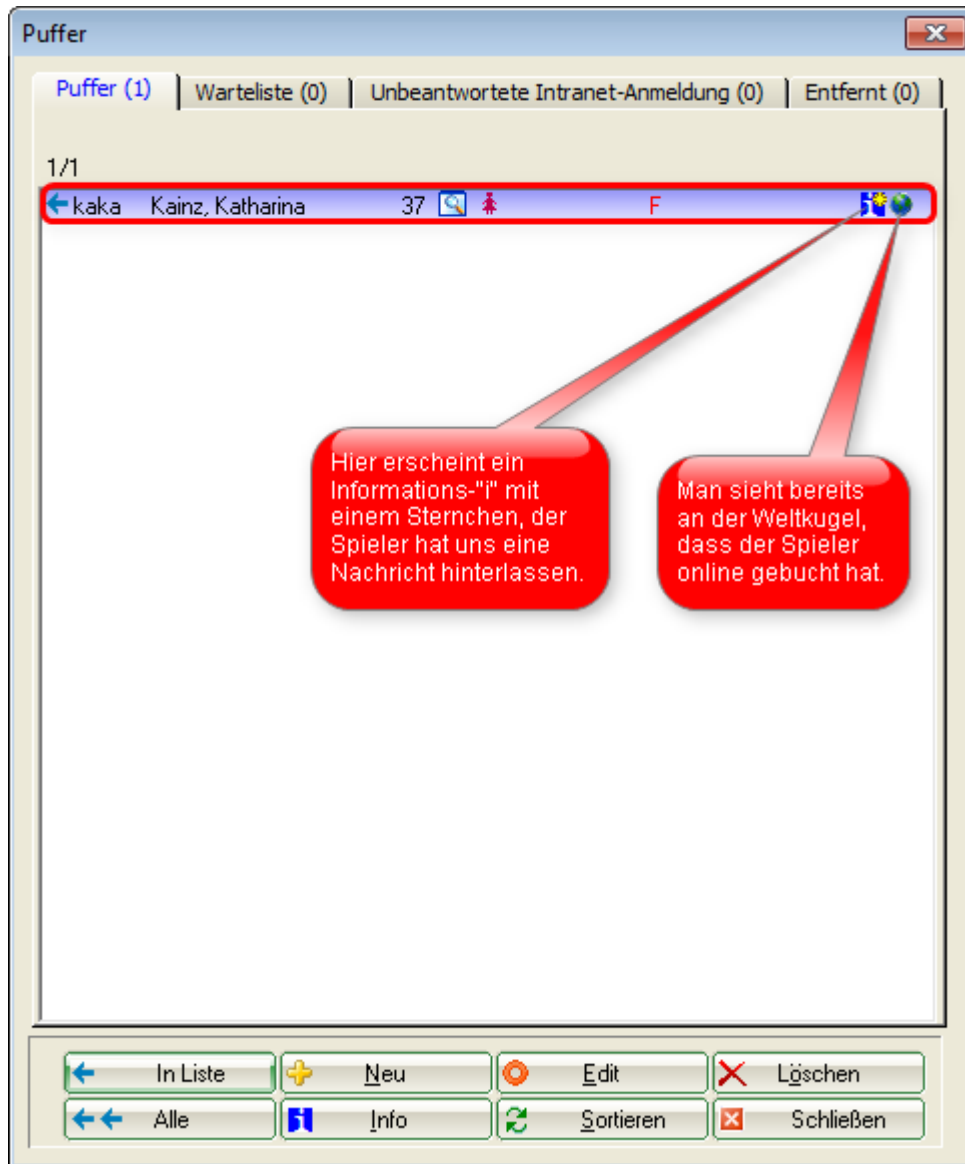
Als Gäste zugelassen:

 Keine Gäste (Nur für Mitglieder) nach angegeben werden
 Nur Gäste aus ASG, DGV, ÖGV
 Nur Gäste aus DGV-Clubs er anmelden
 NUR Mitglieder dieser Clubs (Nummern): Vorbereitung)
 NUR Mitglieder dieser Clubs (Gruppe):
 NICHT Mitglieder dieser Clubs (Nummern)
 NICHT Mitglieder dieser Clubs (Gruppe):

OK
 Kopieren (F6)
 Parameter
 Export
 Abbruch

! Nous vous prions de faire attention à la possibilité de faire l'inscription individuel ou l'option de pouvoir s'inscrire seule chez un départ à quatre.

Au cas où un joueur s'inscrit online avec un désir de départ, celui-ci est placé dans la fenêtre de mémoire dans PCC:



Dès que vous rentrer dans l'editeur des jeux, le joueur qui c'est inscrit avec un voeux va avoir un „I“ avec une étoile. (🌟). En cliquant sur le „I*“ la fenêtre suivante s'ouvre. Le globus montre, que le joueur c'est inscrit par internet:

Spieler-Information

Spieler: kaka Kainz, Katharina

Allgemein | Nenngeld | Team | Datensatz

1 Bemerkung: mit Timo Tester

Preisklassen:

Platz: (Automatik)

Tee-Farbe: (Automatik)

Zählweise: (Automatik)

2 Priorität: F (F-früh, M-mittel, S-spät, Z-zuletzt)

OK

Abbruch

1. Le désir du joueur est marqué ici en expliquant qu'il aimerait jouer avec Monsieur Timo Tester.
2. En plus le joueur à fait une remarque **Priorité** . Il aimerait jouer top.

Des informations détaillées vous trouvez sous la rubrique **Enregistrement**.

Spieler-Information

Spieler: kaka Kainz, Katharina

Allgemein | Nenngeld | Team | **Datensatz**

Datensatznummer: 2038

Meldedatum: 11.12.10 Meldezeit: 15:18

Melde-Info: O-NN:mit Timo Tester

Angemeldet von: kaka Kainz, Katharina

Internet-Anmeldung

Löschdatum: . . Löschzeit:

Lösch-Info:

Startzeit abgefragt:

OK

Abbruch

En choisissant „Internet“ nous choisissons la rubrique **Limit du Handicap**:

Intranet-Informationen (interne ID: 36)

Name:

Form:

Informationen | Kategorien | Spielerzahl | **Meldegrenzen** | Info | Funktionen

Meldung: AB Zeit: Uhr
 BIS Zeit: Uhr
 Für Gäste: AB Zeit: Uhr

Längere Anmeldung im Club vor Ort wie folgt möglich (optional):
 AB Zeit: Uhr
 BIS Zeit: Uhr

Allgemeine Hcp-UNTER-Grenze (minimales Handicap):
 Allgemeine Hcp-OBER-Grenze für alle Anmeldungen:
 Hcp-Obergrenze für Gäste-Anmeldungen:

Hcp-Meldegrenzen für Mitglieder:
 Herren: bis: Damen: bis:

Hcp-Meldegrenzen für Gäste:
 Herren: bis: Damen: bis:

Lastschriftinzug bei Internet-Anmeldungen
 Mitglieder:
 Gäste:

OK
 Kopieren (F6)
 Parameter
 Export
 Abbruch



Seulement remplir au cas que vous avez des conditions spécial pour des invités.

Délais	Vos membres reçoivent ici la possibilité d'avoir l'avantage de s'inscrire en premier (dans cette exemple pendant deux semaines). De même pour l'inscription sur place.
Limit du Handicap	Plus pas est souvent mieux.
Avis de débit pour l'inscription par Internet	Ne pas activer pour la Suisse.

Nous changeons dans la rubrique **Info**:

Intranet-Informationen (interne ID: 87) ✖

Name: PC CADDIE://online Cup

Form: Einzel - Stableford; 18 Löcher

Informationen | Kategorien | Spielerzahl | Meldegrenzen | **Info** | Funktionen

Informationen für das Turnier-Management in PC CADDIE://online:

Spielleitung: Axel Heck

Regeln:

Sartreihenfolge:

Startliste:

Stechen:

Cut:

Siegerehrung:

Rundenverpflegung: Halfway an Loch 9

Gemeinsames Essen:

Sonstiges: Siegerehrung um ca. 19 Uhr

Cette rubrique est réservée uniquement pour pour les clients PC CADDIE://online.



Il vous montre seulement les elements que vous remplissez d'abord dans PCC.

Ouvrez le registre **Fonction:**

Intranet-Informationen (interne ID: 36)

Name:

Form:

Informationen | Kategorien | Spielerzahl | Meldegrenzen | Info | **Funktionen**

	Zuletzt gestartet:
Alle Spieler per Intranet prüfen	22.11.10 14:55
Meldeliste ins Intranet stellen	
Startliste ins Intranet stellen	
Ergebnisliste ins Intranet stellen	04.02.11 08:15
Dieses Turnier aus dem Intranet löschen	

**Avis de débit
Inscription par Internet**

Paramètrer ici les conditions pour un paiement par avis de débit (conté pas pour la Suisse).

CONSEIL autre boutons:

- Le bouton **copier** (F6) copie les paramètres d'un tournoi identique. Il faut simplement adapter les dates. Cette possibilité est très avantageuse dans le cas où des tournois se répètent tout le mois. Il faut simplement savoir qu'un nouveau tournoi est créé avec les données d'un ancien tournoi.
- Le bouton **OK** transmet les informations et ouvre l'administration du tournoi. (Fenêtre du Browser).

Transmettre les tournois sur le réseau

Après que le tournoi est transmis avec succès, l'administrateur des tournois en ligne ouvre:
PC CADDIE://online Turnieradministration.

The screenshot shows a web browser window with the URL 'www.tinyscore.com'. The page title is 'PC CADDIE://online Turniermodul'. Below the title, there is a navigation bar with the text '- ALLE TURNIERE ANZEIGEN - | - Ansicht aktualisieren -'. The main content is a table of tournaments:

Datum	Turniername / Spielart	Löschen?
22.11.2010 (36)	Tinyscore Cup Einzel-Zählspiel nach Stableford, 18 Löcher Bereich:	Anz: 50 (30) / 25 (15) - ab 01.08.10(M)/01.08.10(G) bis: 20.11.10 - 09.00 Uhr
25.11.2010 (47)	PC CADDIE://online Turnier Einzel - Zählspiel, 18 Löcher Bereich:	Anz: 50 (50) / 25 (25) - ab 01.11.10(M)/01.11.10(G) bis: 20.11.10 - 10.00 Uhr

Tournoi d'une tournée

Chez les tournois avec une tournée, le tournoi est transmit au minimum trois fois sur l'internet:

1. Pour **la transmission** dans le calendrier/Inscription online
2. Après avoir fait la **Liste de départ**
3. Après le tournoi pour transmettre la **Liste des résultats**

Le traitement des rapports peut être géré plus tard.

Tournoi avec plusieurs tournées

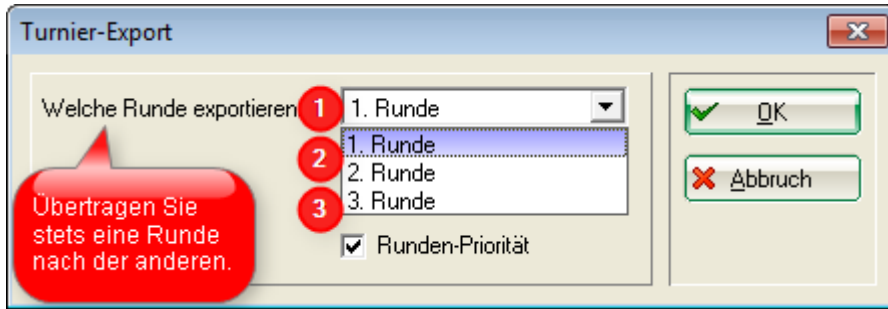
Après avoir choisi l'option du tournoi avec plusieurs tournées **l'internet** et en pesant **OK** la fenêtre suivante s'ouvre:

The 'Turnier-Export' dialog box has a title bar with a close button. It contains the following elements:

- A dropdown menu labeled 'Welche Runde exportieren:' with '1. Runde' selected.
- Three checked checkboxes: 'Gesamtliste', 'Spieler aller Runden', and 'Runden-Priorität'.
- Two buttons on the right: 'OK' (with a green checkmark icon) and 'Abbruch' (with a red X icon).



Pour que les listes de départs et les listes des résultats sont présentées correctement, vous devez vous assurer que les résultats des différentes tournées sont dans l'ordre juste. Choisissez d'abord la tournée 1. après la tournée 2 etc.. Faites la transmission de toutes les tournées chaque fois que vous changez quelque-chose dans les paramètres.



Elements de l'administration des tournois

Après la transmission du tournois sur le reseau, l'administration du tournoi s'ouvre. Dans cette fenêtre vous avez la possibilité de paramétrer les données individuelles.




Voici ce que vous pouvez obtenir avec les différents boutons:

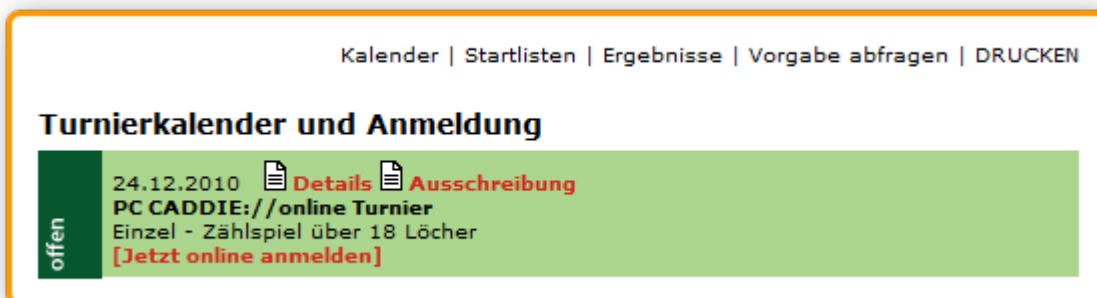
Inscription dans le tournoi Online

Après avoir rentré toutes les données, vous pouvez activer la possibilité de pouvoir s'inscrire dans un tournoi directement dans l'internet. Activer le bouton correspondant. Le bouton reste active après avoir transmit le tournoi la premiere fois.

Présentation dans l'administration du tournoi:



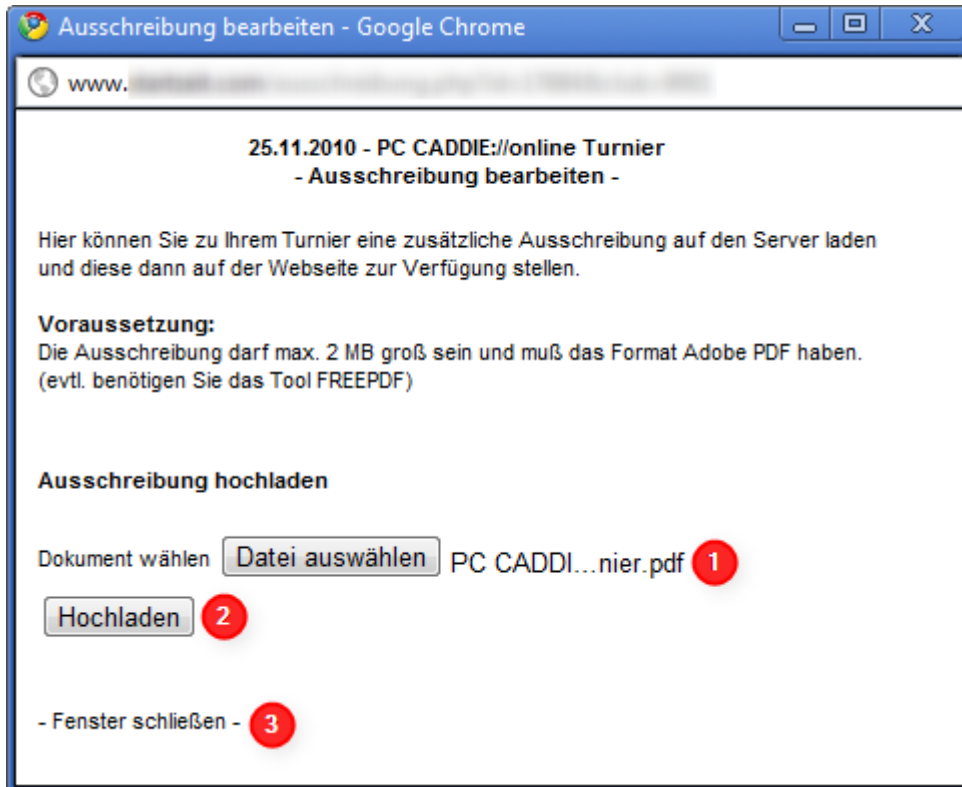
Présentation sur votre site internet:



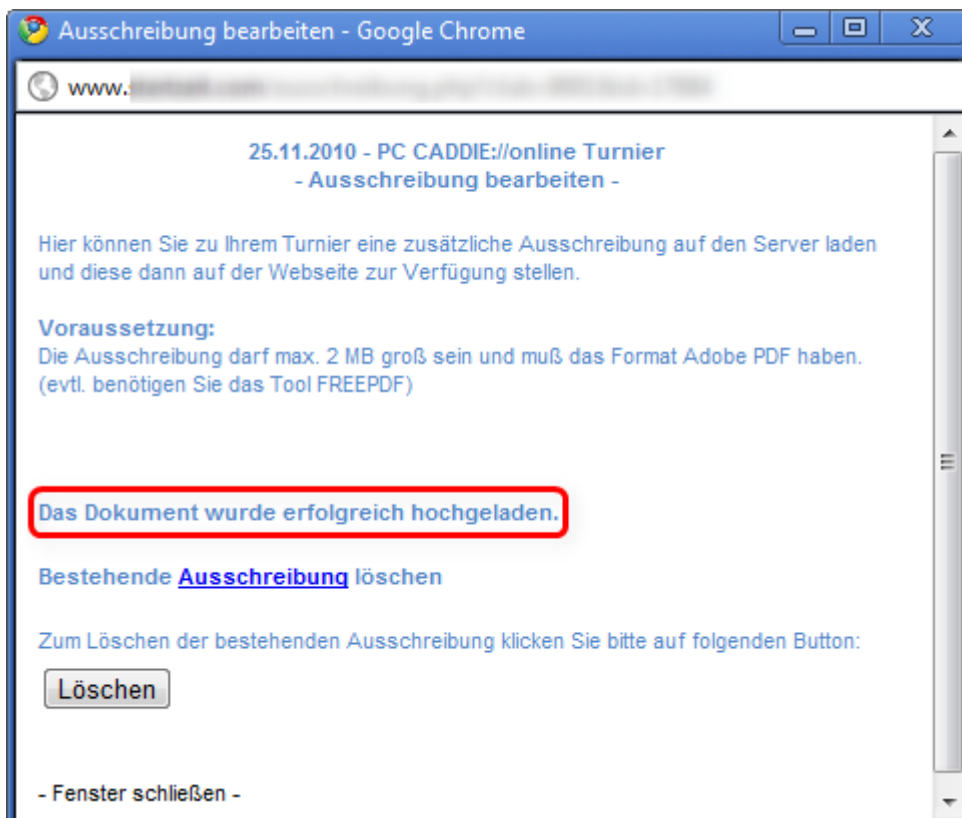
Déclarations

Il existe la possibilité de transmettre au tournoi une deuxième déclaration. Pesez sur le deuxième

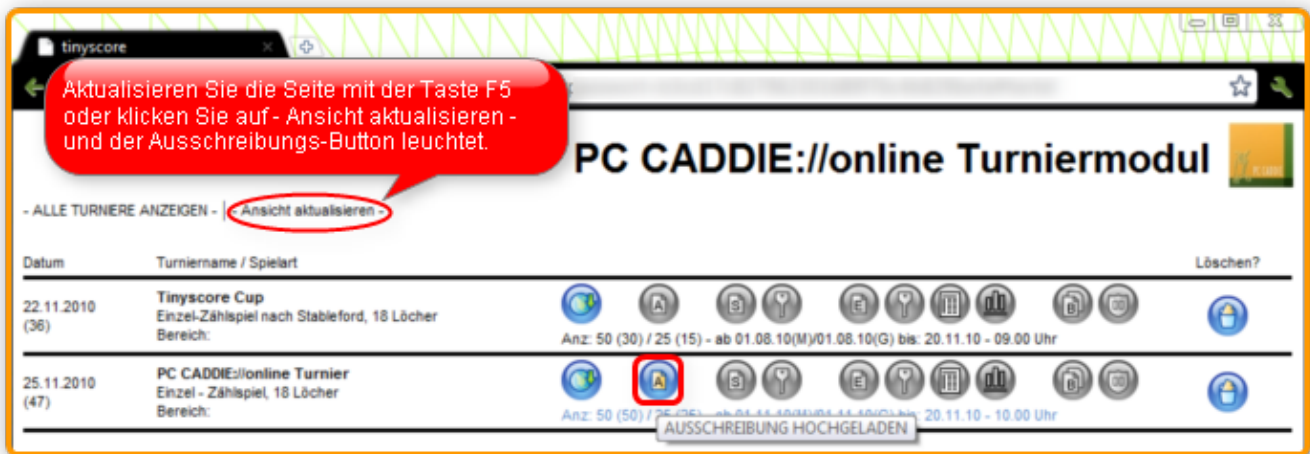
bouton du coté droit. La fenêtre suivante s'ouvre qui vous offre la possibilité de charger un document PDF.



Premièrement choisissez un document PDF dans votre lecteur et charchez le après avoir choisi. Vous verrez dans la même fenêtre si le chargement a été fait avec succès. Vous pouvez fermer la fenêtre.



Si le document est charger avec succès, le bouton de transmtion de dates sur l'internet et active, p.ex. en couleur. Actualisez la page en pesant F5.

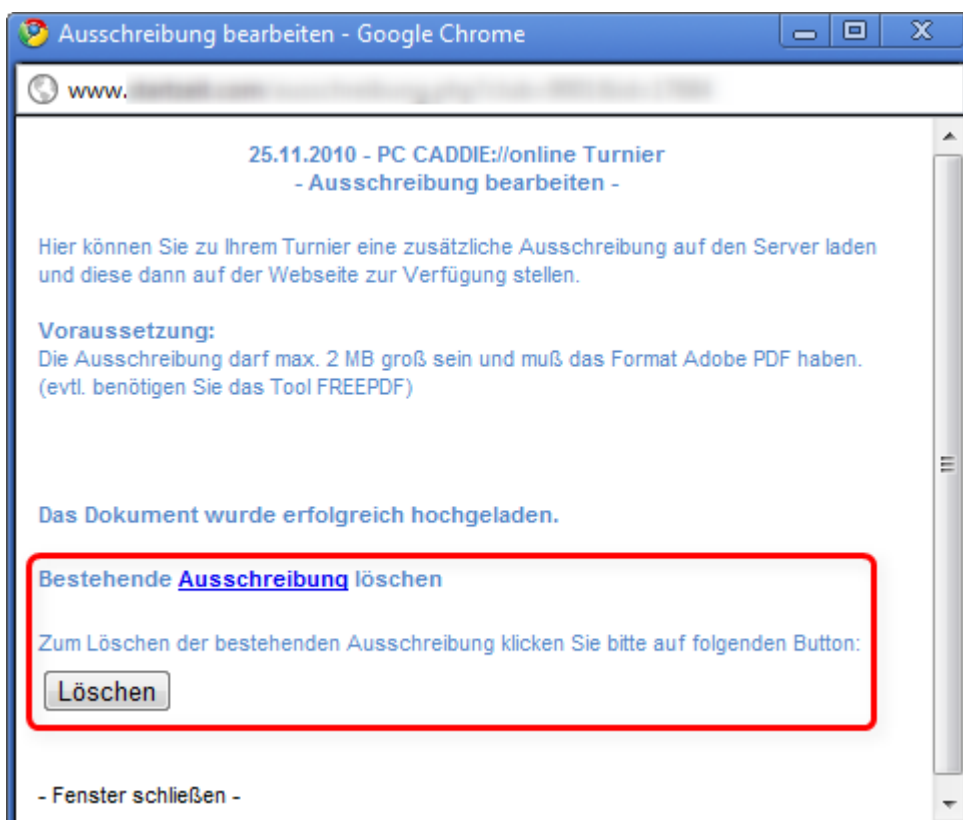


Le document est en disposition pour vos clients dans le calendrier des tournois.



N'oubliez pas de faire les changements en même temps sur votre site internet. Nous vous conseillons de noter chaque fois sur vos déclarations de tournois que vous vous laissez le droit de faire des changements et adaptations.

Pour enlever la déclaration, pesez de nouveau sur le même bouton et pesez en suite **Bifer**.



Présentation sur votre site Internet:

Kalender | Startlisten | Ergebnisse | Vorgabe abfragen | DRUCKEN

Turnierkalender und Anmeldung

25.11.2010 [Details](#) [Ausschreibung](#)
PC CADDIE://online Turnier
 Einzel - Zählspiel über 18 Löcher

offen

Liste de départs

Vous pouvez voir la liste de départ en pesant le bouton **S** pour **liste de départ**. Au cas où vous aimeriez protéger la liste avec un mot de passe, vous devez cliquer sur la clé à droite. La liste de départ peut alors seulement être vu avec l'identification du numéro de l'ASG et le mot de passe. Les paramètres vous composer dans: [Clubmanager](#).

Vous pouvez choisir comment vous aimeriez présenter la liste de départ:

- sans protection
- toutes les personnes avec une carte ASG et leur mot de passe
- seulement les membres et participants du tournoi
- seulement les participants du tournoi
- seulement montrer le Flight

Présentation dans l'administration du tournoi:

Datum	Turniername / Spielart											Löschen?	
25.11.2010 (47)	PC CADDIE://online Turnier Einzel - Zählspiel, 18 Löcher Bereich:												
		Anz: 50 (50) / 25 (25) - ab 01.11.2010 08:00 bis 25.11.2010 18:00 Uhr											
		STARTLISTE MIT PASSWORTSCHUTZ											

Présentation sur votre site Internet:

Kalender | [Startlisten](#) | Ergebnisse | Vorgabe abfragen | DRUCKEN

Angemeldet als: **Katharina Kainz** [System verlassen]

Aktuelle Startlisten

25.11.2010 [Details](#)
PC CADDIE://online Turnier
 Einzel - Zählspiel über 18 Löcher
[\[Startliste ansehen\]](#)



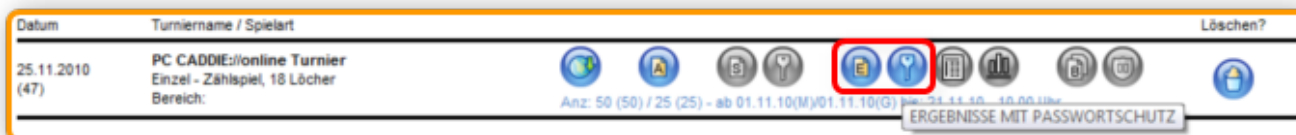
Le tournoi ne figure automatiquement plus dans la liste d'inscription à partir du moment où la liste de départ est activé pour que plus personne s'inscrit après avoir fait la liste de départ. La liste de départ est seulement sur le système jusqu'au soir du jour où le tournoi à lieu. Il n'est pas nécessaire

de désactiver la liste après le tournoi.

Liste des résultats

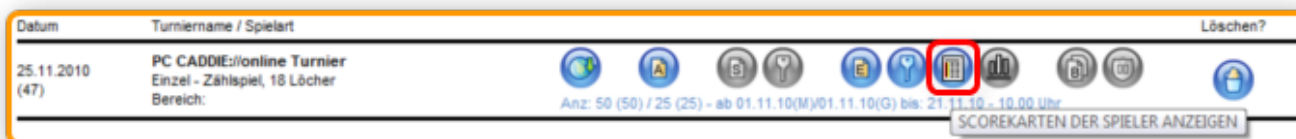
Après avoir transmis les résultats le bouton **E** pour **Liste de résultat** peut être activé. Avec la clef suivante vous avez accès seulement après avoir fait l'authentification par la carte de membre et seulement si vous avez le droit d'avoir accès. Les paramètres pour les accès sont à mettre dans: PC CADDIE://online Clubmanager.

Présentation de l'administration du tournoi:



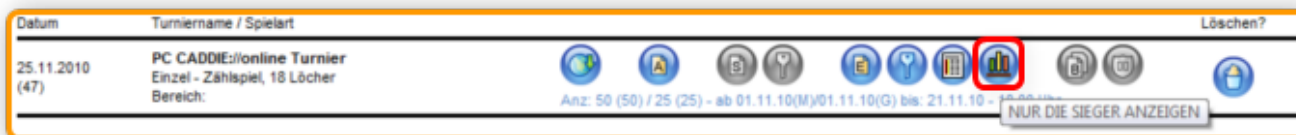
Montrer la carte de score des joueurs

En activant ce bouton, pour chaque tournoi individuel il est possible de montrer les cartes de scores.



Seulement montrer les gagnants

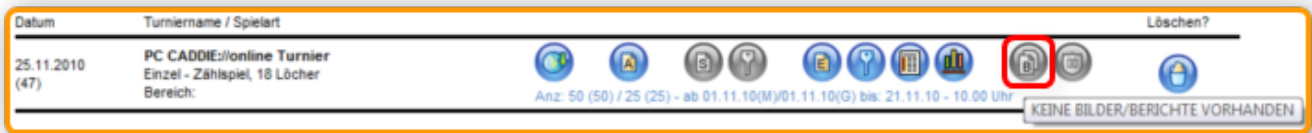
Avec cette option il est possible de montrer seulement les gagnants définis de chaque catégorie de prix. Très pratique pour des petits tournois où les résultats ne sont pas vraiment bien.



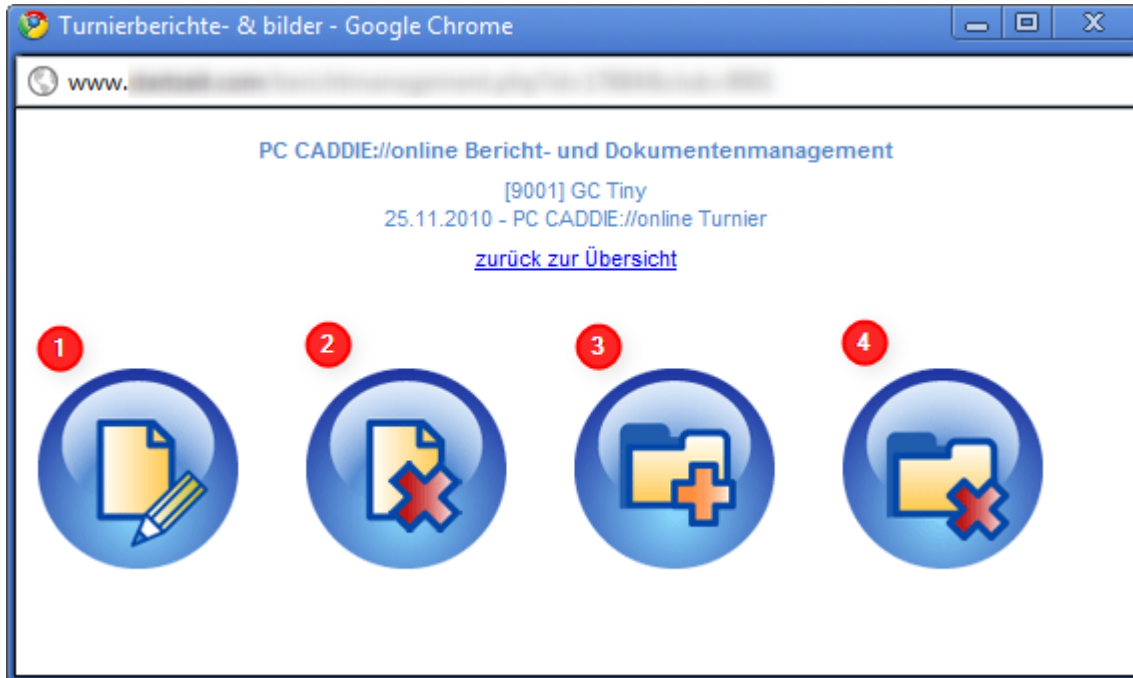
Rapports de tournoi et images

Vous pouvez charger un nombre quelconque d'images sur le serveur dans ce domaine. De plus, une légende peut être entrée aussi à chaque image.

Cliquez d'abord sur le bouton entouré en rouge **B** pour **Rapport:**



La fenêtre suivante s'ouvre:

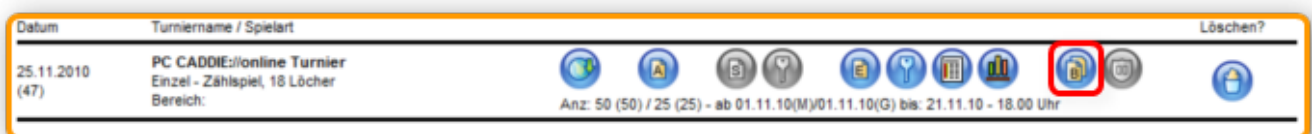


1. Ecrivez ici votre rapport du tournoi.
2. Ici vous pouvez bifer le rapport.
3. Ici vous pouvez charger une image. Sie vous chargez seulement une image, l'image ce montre directement dans la liste des résultats.
4. Bifer les images qui ne correspondent pas ou qui sont charger en erreur.

! Suivant la capacité de la liaison avec l'internet, il peut durer un moment jusqu'à ce que les images sont charger.

! Avant de re cliquer sur le bouton **image supplémentaire**, attendez jusqu'à ce que l'image précédente est charges complètement.

Dés que vous avec charges une image ou écrit un rapport du tournoi, le bouton **B** est actif.



Présentations sur le site interne:

ERGEBNISLISTE

PC CADDIE://online Turnier

Datum: 25.11.2010
 Spielweise: Einzel - Stableford über 18 Löcher

Kinderfreuden auf dem PC CADDIE://online Turnier

Während die Mitglieder des PC CADDIE://online Clubs das Turnier spielten, wurde für deren Kinder ein buntes, lustiges Nachmittagsprogramm angeboten. Väter, wie auch die Kinder, konnten sich eines wunderbaren Wetters erfreuen.

Zum Vergrößern klicken Sie bitte das entsprechende Bild an



Netto

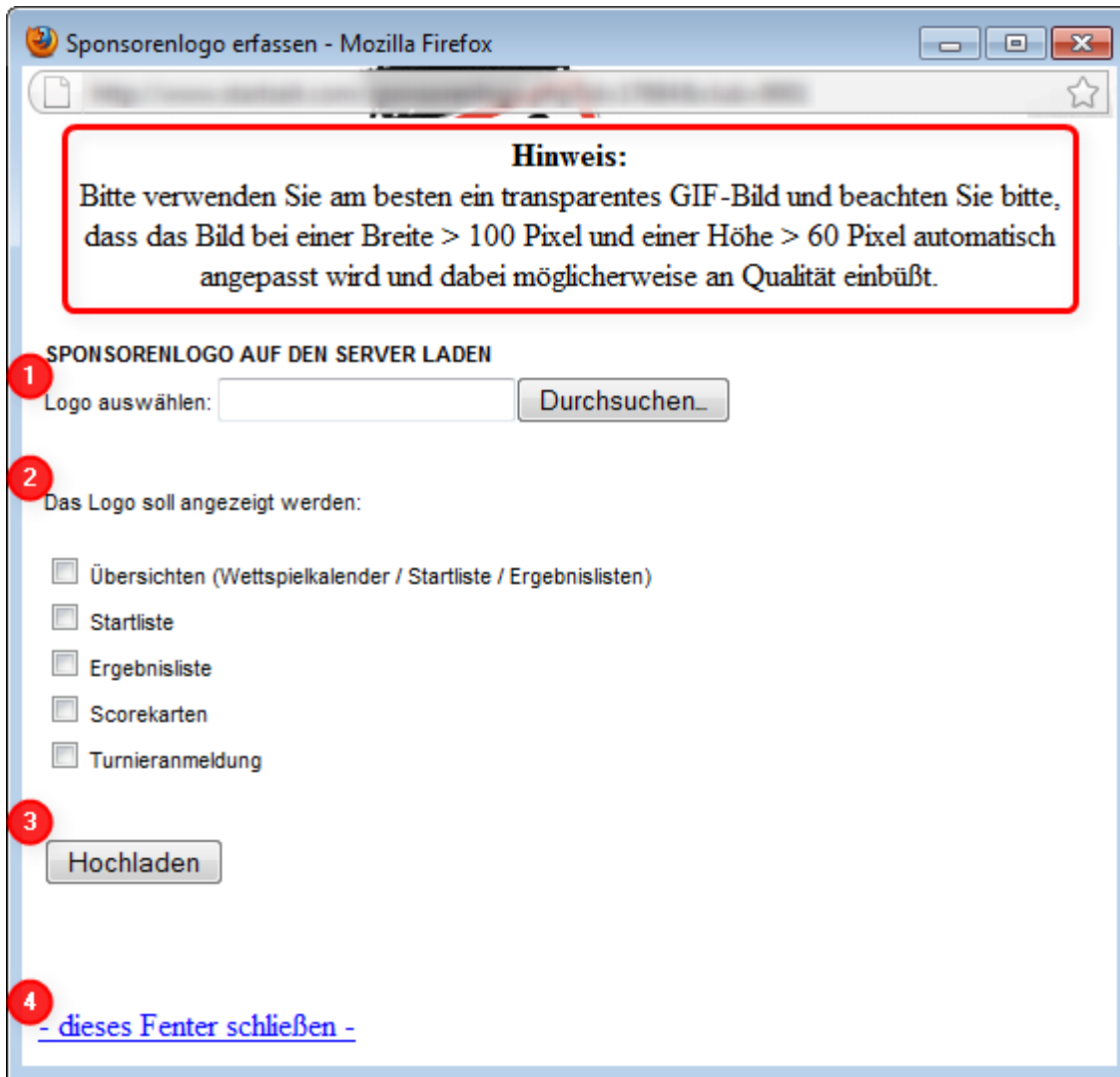
Nr.	Name	Heimatclub	STV	Brutto	Netto	GewPkt	Neu
1	Rathje, Michael	Stadl	0.0	24	57	57	37.0
2	Heck, Axel	Wittmannsch. Golfclub B	2.5	40	40	40	2.1
3	Kurze, Mirko	Stadl	47.0	8	39	39	44.0
4	Schmedding, Benedikt	Schmedding-CC	26.4	14	35	35	26.4

Brutto

Nr.	Name	Heimatclub	STV	Brutto	Netto	GewPkt	Neu
1	Heck, Axel	Wittmannsch. Golfclub B	2.5	40	40	40	2.1
2	Rathje, Michael	Stadl	0.0	24	57	57	37.0
3	Schmedding, Benedikt	Schmedding-CC	26.4	14	35	35	26.4
4	Kurze, Mirko	Stadl	47.0	8	39	39	44.0

Logos des sponsors

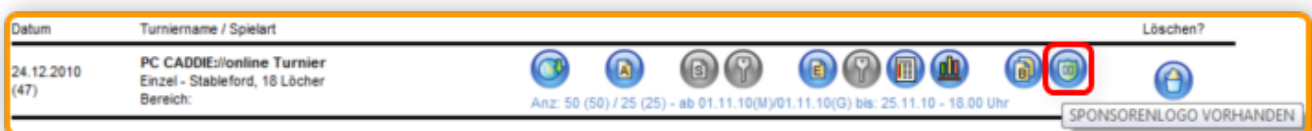
Vous avez la possibilité de charger des logos des sponsors pour un tournoi.



Nous vous prions de faire attention aux dimensions de l'image/du logo. Nous vous prions de suivre les pas suivants:

- Choisissez une **image** dans le format *.gif, avec la dimension max. de 100x60 pixel.
- Cochez les possibilités où vous aimeriez présenter le logo.
- Maintenant vous pouvez **charger** le logo
- Quittez la fenêtre et cliquer sur F5 pour actualiser la vue sur l'écran.

Le bouton est actif:



Manifestations

Les manifestations comme soirées de régles ou des assemblées peuvent être publier et organiser dans le module tournois sans que la manifestation est un tournoi:

Turnierdaten: PC CADDIE://online Event - 01.05.11 - Spieler: 0 / Gäste: 0

Name, Datum, Platz
 Kürzel Name

Lochzahl (36 -> 2 Runden, max. 108 -> 6 Runden)

Datum

Platz Südkurs - Sonner

Hcp-Grenze der Abschläge Herren Damen

Ausschreibung
 HCP-Grenze... ...Meldung

Spielform

Intern/Gäste

Verwalten Sie Ihre Veranstaltungen über PC CADDIE und geben Sie diese online zur Anmeldung frei.

Navigation:

Buttons:



Dans le PC CADDIE://online calendrier de tournois, vous pouvez faire une rubrique séparée pour que les membres peuvent s'inscrire pour ces manifestations. Il vous faut seulement le modul [PC CADDIE://online Turnier/Wettspielkalender](#).

Présenter des personnes anonyme

Pour qu'un joueur reste anonyme sur les listes de départs ou de résultats il est seulement nécessaire que vous marquer dans la masque d'adresse de la personne concerné sous le champ **WWW** l'indiquation: **NOWEB**:

Person: Heck, Axel

Name
Suchkürzel heax Nr. 049.9001.100022 Nr. wählen
Titel Briefanrede
Vorname Axel
Nachname Heck

Wettbewerb Kasse Timetable Intranet

Merkmale Adresse 2. Adresse Bank Infos Memo

Ansprechpartner SSS Schmedding Software Systeme Gr
Familienstatus 1 - Einzelperson Familie
Funktion im Club
Straße
PLZ Ort
Telefon
Mobil
Fax

E-Mail info@tiny.de
WWW NOWEB

Filter (F12)
Neu
Sichern (F11)
Löschen (F5)
Kopieren (F6)
Umsatzkonto
Drucken (F8)
Writer/Export
SMS
Karte
Sperren
Online
Ende

Dans les listes la personne sera indiquer avec „N.N.“ . Il est possible de lui donner un nom de fantaisie en mettant dans le champ WWW : **NOWEB:<Nickname>**

Person: Heck, Axel

Name
Suchkürzel: heax Nr. 049.9001.100022 Nr. wählen
Titel: Briefanrede
Vorname: Axel
Nachname: Heck

Wettbewerb Kasse Timetable Intranet

Merkmale Adresse 2. Adresse Bank Infos Memo

Ansprechpartner: SSS Schmedding Software Systeme Gr
Familienstatus: 1 - Einzelperson Familie
Funktion im Club
Straße
PLZ: Ort
Telefon
Mobil
Fax

E-Mail: info@tiny.de
WWW: NOWEB:<Weihnachtsmann>

Filter (F12)
Neu
Sichern (F11)
Löschen (F5)
Kopieren (F6)
Umsatzkonto
Drucken (F8)
Writer/Export
SMS
Karte
Sperren
Online
Ende

Présentations du calendrier de tournois


Le calendrier des tournois peut être présenter différament.


Répartition par mois


Une fois, les tournois peuvent être subdivisés après le mois. Ici, on voit tous les tournois et des manifestations sur un regard

Turnierkalender und Anmeldung


Alle Jan Feb Mär Apr Mai Jun Jul Aug Sep Okt Nov Dez


Dienstag, 08.03.2011  **Details**
Damenkarneval im Clubhaus - (Veranstaltung)
Einzel - Stableford über 18 Löcher

Mittwoch, 16.03.2011  **Details**
Neumitgliedertreffen -Veranstaltung - (im Clubhaus um 18.30 Uhr)
Einzel - Stableford über 18 Löcher

Dienstag, 29.03.2011  **Details**
Damengolf - Saisonstart - Querfeldein
Einzel - Stableford über 18 Löcher

Mittwoch, 30.03.2011  **Details**
Herrengolf - Saisonstart
Einzel - Stableford über 18 Löcher


Donnerstag, 31.03.2011  **Details**
Senioren - Saisonstart
Einzel - Stableford über 18 Löcher


Sonntag, 01.05.2011  **Details**
Golfturnier
Einzel - Stableford über 18 Löcher


Si on aimerait voir les tournois et les manifestations du mois de mars, cela irait vite et simplement:


Turnierkalender und Anmeldung


Alle Jan Feb **Mär** Apr Mai Jun Jul Aug Sep Okt Nov Dez

Dienstag, 08.03.2011  **Details**
Damenkarneval im Clubhaus - (Veranstaltung)
Einzel - Stableford über 18 Löcher

Mittwoch, 16.03.2011  **Details**
Neumitgliedertreffen -Veranstaltung - (im Clubhaus um 18.30 Uhr)
Einzel - Stableford über 18 Löcher

Dienstag, 29.03.2011  **Details**
Damengolf - Saisonstart - Querfeldein
Einzel - Stableford über 18 Löcher

Mittwoch, 30.03.2011  **Details**
Herrengolf - Saisonstart
Einzel - Stableford über 18 Löcher

Donnerstag, 31.03.2011  **Details**
Senioren - Saisonstart
Einzel - Stableford über 18 Löcher

Cette répartition ce fait dans [PC CADDIE://online Clubmanager](#) sous **Turnier-Einstellungen**.

Répartition dans catégories

Une répartition dans des groupes ou catégories est aussi possible. Le calendrier des tournois peut être réparti dans les catégories: jeunesse, dames, messieurs et seniors.



Dans l'exemple nous vous montrons le calendrier des dames:

The screenshot shows a web interface for a tournament calendar. At the top, there are navigation links: "Kalender | Startlisten | Ergebnisse | Vorgabe abfragen | Turnierübersicht | DRUCKEN". Below this is the title "Turnierkalender und Anmeldung". A dropdown menu is open, showing the current selection "Damen" and other options: "- Alle Kategorien anzeigen -", "Senioren", "Herren", "Damen" (highlighted), "Jugend", and "Clubturniere". To the right of the dropdown is a "Zeige" button. The main content area lists several tournaments with their dates, names, and formats. Each entry includes icons for "Details" and "Meldeliste".

Anzuzeigende Kategorie:	Zeige
Damen	
- Alle Kategorien anzeigen -	
Senioren	
Herren	
Damen	
Jugend	
Clubturniere	

Datum	Details	Meldeliste
Dienstag, 19.04.2011	Details	
Damengolf - Angolfen		
Einzel - Stableford über 18 Löcher		
Dienstag, 03.05.2011	Details	Meldeliste
Damengolf		
Einzel - Stableford über 18 Löcher		
Dienstag, 17.05.2011	Details	Meldeliste
Damengolf - Optik Früh + BMW Netuschil		
Einzel - Stableford über 18 Löcher		
Dienstag, 31.05.2011	Details	Meldeliste
Damengolf - early morning		
Einzel - Stableford über 18 Löcher		
Dienstag, 14.06.2011	Details	Meldeliste
Damengolf - Nice connection		
Einzel - Stableford über 18 Löcher		
Dienstag, 28.06.2011	Details	Meldeliste
Damengolf		
Einzel - Stableford über 18 Löcher		

Cette répartition se fait également dans [PC CADDIE://online Clubmanager](#) sous **Turnier-Kategorien**.

Présentations en couleurs

La présentation en couleurs peut être également régler dans [PC CADDIE://online Clubmanager](#) sous **Turnier-CSS** Nous vous aidons volontiers [PC CADDIE://online Kunden-Service](#).

Turnierkalender und Anmeldung

offen	Mittwoch, 02.03.2011	Details	Ausschreibung	Meldeliste
	Herrengolf			
	Einzel - Stableford über 18 Löcher			
	[Jetzt online anmelden]			
offen	Mittwoch, 09.03.2011	Details	Ausschreibung	Meldeliste
	Herrengolf			
	Einzel - Stableford über 18 Löcher			
	[Jetzt online anmelden]			
offen	Mittwoch, 16.03.2011	Details	Ausschreibung	Meldeliste
	Herrengolf			
	Einzel - Stableford über 18 Löcher			
	[Jetzt online anmelden]			
offen	Mittwoch, 23.03.2011	Details	Meldeliste	
	Herrengolf			
	Einzel - Stableford über 18 Löcher			
	[Jetzt online anmelden]			

Snapshot d'un tournoi




Comment garder le site internet toujours actuel?

Sur votre site internet un snapshot des tournois peut être intégrer. Une possibilité que les visiteurs du site sont tout de suite au courant de ce qui ce passe sur votre terrain.


[Gut Heckenhof](#)

Anreise Sitemap Kontakt Impressum

GOLF
HOTEL >>>
CLUBHAUS >>>





Startzeitenbuchung >>>
Trainerstunden >>>
Turnierkalender >>>
Zimmeranfrage >>>




DE
EN
NL
SELECT LANGUAGE

[Golf](#) [Club](#) [Golfplatz](#) [Preise](#) [Mitgliedschaften](#) [Golfakademie](#) [Proshop](#) [Bilder](#) [Video](#) [Archiv](#)

NEWSLETTER Archiv >>



TURNIERE & VERANSTALTUNGEN

06.12.2011
Nikolaustreffen Damengolf
[Anmelden ...]

07.12.2011
Herrengolf
Start von 2 um 11:00 Uhr
[Anmelden ...]

11.12.2011
Adventsturnier
Start von K um 10:00 Uhr
[Anmelden ...]

14.12.2011
Herrengolf
Start von 2 um 11:00 Uhr
[Anmelden ...]

12.02.2012
Karnevalsturnier
Start von K um 09:00 Uhr
[Anmelden ...]

19.02.2012
Kartoffelturnier

AKTUELLE PLATZINFORMATION
[Platzinformation-Gästeinformation-Wetter-Webcam >>](#)

CLUBNACHRICHTEN

Montag 05. Dezember 2011
Clubhaus: Auf Gut Heckenhof wird gebaut! [mehr...]

Samstag 03. Dezember 2011
Golf: Der Spielführer informiert! [mehr...]

Freitag 02. Dezember 2011
Golf: Die Wintersaison 2011/2012 auf Gut Heckenhof [mehr...]

Donnerstag 01. Dezember 2011
Golf: Winterspaß auf Gut Heckenhof [mehr...]

Mainzer Golfclub

KONTAKT | ANFAHRT | IMPRESSUM



**MAINZER
GOLFCLUB**

Bahnen 1-9	offen, Carts gesperrt
Bahnen 10-18	offen, Carts gesperrt
Driving Range	geöffnet bis 22:00 Uhr
Übungsgrüns	offen, Carts gesperrt
Indoor-Golf	geöffnet
Kurzplatz	offen
Sportsbar	11:00 bis 22:00 Uhr
Tennis	geöffnet

Weitere Infos unter 0176-51754468.

HOME EINSTEIGER GÄSTE MITGLIEDER GOLFSCHULE PARTNER BILDER TEAM PREISE TENNIS GASTRONOMIE

TURNIERE ONLINE BUCHEN
Startlisten - Ergebnisse - Kalender

04.12.2011
Nikolausturnier
Einzel - Stableford über 9 Löcher
[Ergebnisse ...]

08.12.2011
Senioren Kanadischer Chapman Vlerer
Chapman-Vlerer - Stableford über 9 Löcher
Start von 11:00 bis 11:40 Uhr - 18 Teilnehmer
Meldeschluss: 05-12-2011 12:00 Uhr
[Startliste ...]

08.12.2011
Indoor After Work
Einzel - Zählspiel über 18 Löcher
Meldeschluss: Meldeschluss

13.12.2011
Senioren Texas Scramble
Scramble - Stableford über 9 Löcher
Start von 10 um 11:00 Uhr
Meldeschluss: 12-12-2011 12:00 Uhr
[Anmelden ...]

16.12.2011
Indoor After Work
Einzel - Zählspiel über 18 Löcher
Meldeschluss: Meldeschluss

INDOOR GOLF



Die Tage werden kurz, die Abende werden lang. Sie wollen und können nicht auf das Golfspielen verzichten? Dann haben wir die passende Alternative für Sie.

Die Indoorgolf-Anlage mit seinem Indoor Putting Grün und den zwei Simulatoren steht Ihnen **ab sofort zur Verfügung!**

Voranmeldungen für den Simulator sind aufgrund der Nachfrage empfehlenswert. Sie können diesen ganz bequem online hier reservieren oder natürlich telefonisch unter 06139 - 29300.

AB SOFORT SPIELEN UND ERST AB JANUAR ZAHLEN!



Die Vorstellung ist wunderbar, aber noch wundervoller ist das Erlebnis! Wollen auch Sie 2012 dabei sein?

Bis zu € 489,- sparen... Hier gehts zum Angebot...

Hier gehts zu den neuen **Mitgliedsbedingungen 2012...**

AKTUELLER WOCHENPLAN ▶
Immer aktuell informiert.



ZUR WEBCAM ▶
Aktuelles Webcambild



AKTUELLES

- ▶ Platz wegen Raureif gesperrt! [mehr]
- ▶ Schnupperkurstermine 2011 [mehr]
- ▶ Neue Testschläger von Cobra [mehr]
- ▶ Infoblatt Winterkrankheiten [mehr]
- ▶ Film "Golfen im Blotop" [mehr]

REGELFRAGE DER WOCHE

Der Ball landet hinter einem Wildschweinzaun auf der rechten Seite des Fairways. Rechts von dem Zaun ist Wald

Nous transmettons volontiers à votre gérant du site les dates nécessaires pour l'intégration dans votre site du club: PC CADDIE://online Kunden-Service.

UserManual

Sous online.pccaddie.com vous trouvez le manual pour vos clients.

Liste de prix

Voici les listes de prix actuelles:

- [preisliste](#)
- [preislistechf](#)

Contact/Support

Nous sommes volontier pour de plus amples informations à votre disposition [PC CADDIE://online](#)
[Kunden-Service](#).